



GASILSKA ZVEZA ŠKOFJA LOKA

MLADINSKA KOMISIJA

Kidričeva cesta 51a, 4220 Škofja Loka ☎ telefon: 04 / 513 17 13 ☎ faks: 04 / 515 13 09

DŠ: SI26465019 ♦ TR: 07000-0000099806 ♦ MŠ: 5159806000 ♦ ŠD: 84.250
e-mail: info@gzveza-skofjaloka.si ♦ spletna stran: <http://www.gzveza-skofjaloka.si>

Štev: 119 / 13

Datum: 24. 09. 2013

Na osnovi programa dela Mladinskega sveta Gasilske zveze Slovenije in programa Mladinske komisije GZ Škofja Loka za leto 2013 organiziramo

KVIZ GASILSKE MLADINE »2013«, ki bo 26. 10. 2013 od 8.00 ure dalje v prostorih GZ Škofja Loka

1. UDELEŽENCI

Za tekmovalce na kvizu gasilske mladine lahko posamezno društvo prijavi neomejeno število ekip.

Ekipo sestavljajo trije člani:

- **Kategorija PIONIRJI:** pionirke, pionirji ali mešano - od 7 do 11 let; (letniki 2002 – 2006)
- **Kategorija MLADINCI:** mladinke, mladinci ali mešano - od 12 do 16 let; (letniki 1997 – 2001)
- **Kategorija GASILCI PRIPRAVNIKI:** gasilke pripravnice, gasilci pripravniki ali mešano - od 16 do 18 let; (letniki 1995 – 1997)

Tekmovalci letnika 1997 (16 let) lahko tekmujejo v kategoriji mladincev ali gasilcev pripravnikov.

V ekipi treh, je lahko samo eden od tekmovalcev mlajši od razpisane starosti za posamezno kategorijo.

2. TEKMOVALNE DISCIPLINE

PIONIRJI

Zap. št.	Tema	snov	Sodelujejo
1.	drži- ne drži	Preventivna bronasta značka	celotna ekipa
2.	zgodovina gasilstva	poišči pravilen odgovor	celotna ekipa
3.	požarna preventiva	bronasta značka	celotna ekipa
4.	gasilska znanja od 5 proti 0	- Vse gasilske tekmovalne discipline za pionirje - splošno – predmeti, orodje in pojmi v gasilstvu	celotna ekipa
5.	štafetno vezanje vozlov	jamborski, tkalski, tesarski	poljubno – vsak svoj vozlov
6.	spoznavanje gasilskega orodja	poišči svoj par	celotna ekipa

LITERATURA:

- 1., 3., 4. Spletna stran GZS, Pravila GŠTD 2011 stran 35, 42, 52
2. Literatura o zgodovini gasilstva na spletni strani GZS pripravljeno za kviz, vprašanja so priloga razpisu
5. Pravila gasilskih in gasilsko športnih tekmovalnih disciplin 2011
6. Razlaga v pravilih in točkovanju kviza, spletna stran GZS

MLADINCI

Zap. št.	tema	snov	Sodelujejo
1.	drži- ne drži	preventivna srebrna značka	celotna ekipa
2.	zgodovina gasilstva	poišči pravilen odgovor	celotna ekipa
3.	požarna preventiva	preventivna srebrna značka, oznake za veščine mladincev, čini in oznake pionirjev in mladincev, funkcijske oznake v PGD in GZ	celotna ekipa
4.	gasilska znanja od 5 proti 0	vse gasilske tekmovalne discipline za mladince splošno – predmeti, orodja in pojmi v gasilstvu	celotna ekipa
5.	štafetno vezanje vozlov	jamborski, tkalski, tesarski	na žreb - vsak svoj vozlov
6.	spoznavanje gasilskega orodja	sklopi, izberi in najdi	poljubno – vsak svojo nalogo

LITERATURA:

- 1., 3., 4. Spletna stran GZS, Pravila GŠTD 2011 stran 57, 83, 96
2. Literatura o zgodovini gasilstva na spletni strani GZS, pripravljeno za kviz
5. Pravila gasilskih in gasilsko športnih tekmovalnih disciplin 2011
6. Razlaga v pravilih in točkovanju kviza, spletna stran GZS

GASILCI PRIPRAVNICI

Zap. št.	tema	snov	Sodelujejo
1.	drži- ne drži	preventivna zlata značka	celotna ekipa
2.	zgodovina gasilstva	poišči pravilen odgovor	celotna ekipa
3.	požarna preventiva	preventivna zlata značka čini, funkcijske oznake in specialnosti gasilcev	celotna ekipa
4.	gasilska znanja od 5 proti 0	vse gasilske tekmovalne discipline za člane, splošno – predmeti, orodja in pojmi v gasilstvu, vozila in oprema	celotna ekipa
5.	štafetna navezava orodja	navezava za dvig sekirice, cevi z ročnikom brez pipe in cevi z ročnikom s pipo	na žreb - vsak svojo navezavo
6.	spoznavanje gasilskega orodja	spajanje cevi na trojak	celotna ekipa

LITERATURA:

1. Spletna stran GZS
2. Literatura o zgodovini gasilstva na spletni strani GZS pripravljeno za kviz
3. Priročnik za delo z gasilsko mladino, letnik 2011, spletna stran GZS
4. Priročnik za delo z gasilsko mladino, letnik 2011, Pravila GŠTD 2011, stran 112, 163, 174, spletna stran GZS
5. Pravila gasilskih in gasilsko športnih tekmovalnih disciplin 2011
6. Razlaga v pravilih in točkovanju kviza, spletna stran GZS

3. OCENJEVANJE

Začetno število točk je 500.

Pravila in točkovanje za izvedbo kviza so priloga razpisa.
Ekipe tekmujejo na lastno odgovornost.

Komisija za pritožbe

Komisijo za pritožbe sestavljajo: predsednik organizacijskega odbora, predsednik tekmovalnega odbora in predsednik obračunske komisije.
Pisne pritožbe so možne še 15 minut po opravljenem delu posamezne ekipe.

4. RAZGLASITEV REZULTATOV

Ekipe, ki dosežejo prva tri mesta v posamezni kategoriji, prejmejo medalje. Rezultati objavljeni na tekmovanju veljajo za neuradne. Uradni rezultati bodo objavljeni v roku treh dni po tekmovanju, po preverjanju vnesenih rezultatov.

5. PRIJAVE EKIP

Gasilska društva naj ekipe prijavijo **najkasneje do petka 18.10.2013** na GZ Škofja Loka po telefonu 513 17 13 ali po elektronski pošti: info@gzveza-skofjaloka.si

Gasilska društva, ki ne bodo imele ekip prosimo, da tudi to javijo na GZ Škofja Loka.

Prijave prispelle po 18.10.2013 se ne bodo upoštevale. Gasilska društva (v kolikor bi prišlo do tega) imajo možnost odjave ekip do torka 22.10.2013.

Zaradi pomanjkanja sodnikov mora vsako društvo ob prijavi ekip prijaviti tudi sodnike (izpit za sodnika ni pogoj)! Društva, ki na kviz prijavijo do pet ekip po enega sodnika, pri prijavi nad pet ekip dva sodnika, pri prijavi nad deset ekip tri sodnike...

V kolikor društva ob prijavi ekip oziroma do roka za prijave ne bodo prijavila ustreznega števila sodnikov se ekipe teh društev ne bodo mogle udeležiti tekmovanja!

Člani ekipe se pri komisiji A prijavijo po razporedu tekmovanja, pokažejo knjižico pionirja in mladince v gasilski organizaciji ali novo gasilsko mladinsko izkaznico.

Udeleženci kviza morajo biti vpisani v evidenco članov v Vulkanu.

Priporočamo, da imajo člani ekip s seboj tudi zdravstvene izkaznice.

6. DISKVALIFIKACIJA EKIP

Če se mentor ali katerikoli član ekipe neprimerno obnaša in se ne drži predlaganih pravil, se ekipa diskvalificira. Prav tako se ekipa diskvalificira ob kakršnikoli prisotnosti alkohola na prizorišču tekmovanja.

7. SPLOŠNO

Prosimo vas, da se držite pravil in navodil za tekmovanje.

Vsak tekmovalec bo dobil sendvič in pijačo.

Dodatne informacije:

- Tomaž Čadež 041 890 660

- Metod Jamnik 513 17 13; 041 730 995

NA POMOČ!

Predsednik MK:

Tomaž ČADEŽ, I .r.

Priloge:

- Ø Izbor vprašanj, gasilska zgodovina za pionirje
- Ø Pravila tekmovanja in ocenjevanja
- Ø Prijavni list

PRILOGA ZA PIONIRJE: Gasilska zgodovina

Izbor vprašanj iz gasilske zgodovine. Ekipa odgovarja na 10 vprašanj tako, da obkroži pravilno trditev z »a, b ali c«.

1. Na čemu je bila napisana uredba o gašenju požara v Egiptu?
2. Kako se je delila gasilska služba pri Rimljanih?
3. Kdo je vodil gašenje v srednjem veku?
4. Kaj je bil Heronov izum?
5. S čim se je začela ukvarjati prva tovarna Schmied v Avstriji?
6. Kaj je ustanovitelj prve požarne brambe s svojim denarjem kupil skupini fantov?
7. Kaj je pripeljalo do ustanovitve gasilskih zvez?
8. Ali so bile gasilske zveze na Slovenskem do leta 1914 med seboj povezane?
9. Na katere dežele je bilo razdeljeno slovensko gasilstvo?
10. Kaj so na prvem občnem zboru Jugoslovanske gasilske zveze v Ljubljani ukinili?
11. V kaj so se preimenovala gasilska društva z zakonom o gasilstvu leta 1933?
12. Kdo je v osrednji Sloveniji razpusil gasilsko društvo v času 2. svetovne vojne?
13. Kaj je doživelo prostovoljno gasilstvo na Slovenskem v času 2. svetovne vojne?
14. Kaj je omogočal novi zakon o prostovoljnih gasilskih društvih leta 1948?
15. Kako dolgo je trajala šola za gasilske častnike v prostovoljnem gasilstvu?
16. Kdaj je bil zaključek prvega tečaja v Žireh?
17. Kako je prvi rimski cesar razdelil Rim?
18. Kaj je leta 1685 organiziral nizozemski baročni slikar Heyden?
19. kateri je znameniti rek in takratno geslo Benjamina Frenklina?
20. Kako se je imenovala knjižica za razširitev slovenskega poveljevanja leta 1886?
21. Kdo je bil tajnik Deželne gasilske zveze na Kranjskem?
22. Kdaj so začeli podeljevati najvišje gasilsko priznanje »Hacetovo priznanje?«
23. Kdo je bil 13 let predsednik Gasilske zveze Slovenije?
24. Kdo je napisal knjigo »Po poti 130-letnega razvoja gasilstva na Slovenskem?«
25. Kdo je bil na 12. kongresu imenovan za častnega člana Gasilske zveze Slovenije?
26. Kdo je vodil strokovno-tehnično komisijo pri predsedstvu Gasilske zveze Slovenije?
27. Kdo je ustanoviteljica gasilskega muzeja v Metliki?
28. Kako se glasi verz, ki ga je napisal Oton Župančič za prapor gasilcem iz Kamnika?
29. Zakaj je 4. maj proglašen za dan svetega Florjana?
30. Kako so imenovali gasilce po župah in gasilskih četah?

PRAVILA IN TOČKOVANJE ZA IZVEDBO KVIZA:

1. »DRŽI« ali »NE DRŽI«:

PIONIRJI, MLADINCI in GASILCI PRIPRAVNIKI:

Ekipa odgovarja na 10 vprašanj iz gasilske tematike tako, da obkroži pravilno trditev »DRŽI« ali »NE DRŽI«.

OCENJEVANJE:

Za vsak pravilen odgovor:	1	PT
---------------------------	---	----

2. ZGODOVINA GASILSTVA:

PIONIRJI, MLADINCI in GASILCI PRIPRAVNIKI:

Ekipa odgovarja na 10 vprašanj iz gasilske zgodovine tako, da obkroži pravilno trditev z »a, b ali c«.

OCENJEVANJE:

Za vsak pravilen odgovor:	1	PT
---------------------------	---	----

3. POŽARNA PREVENTIVA:

PIONIRJI, MLADINCI in GASILCI PRIPRAVNIKI:

Vsaka ekipa iz posamezne kategorije dobi po 15 vprašanj.

Pionirji odgovarjajo z obkroževanjem tako, da obkrožijo črko pred pravilno trditvijo.

Mladinci in **gasilci pripravniki** odgovarjajo pisno na 5 vprašanj z obkroževanjem (obkrožijo črko pred pravilno trditvijo), 5 vprašanj opisno in 5 vprašanj – čini in položajne oznake ter specialnosti.

OCENJEVANJE:

Za vsak pravilen odgovor z obkroževanjem:	1	PT
Za vsak opisni odgovor:	0, 1 ali 2	PT

4. GASILSKA ZNANJA:

PIONIRJI, MLADINCI in GASILCI PRIPRAVNIKI:

Pionirji morajo poznati gasilske tekmovalne discipline za pionirje – Pravila GŠTD 2011, stran 35, 42, 52 in splošno – predmeti, orodje in pojmi v gasilstvu.

Mladinci morajo poznati gasilske tekmovalne discipline za mladince – Pravila GŠTD 2011, stran 57, 83, 96 gasilsko orodje in opremo, splošno o gasilstvu in pojme v gasilstvu.

Gasilci pripravniki morajo poznati tekmovalne discipline za člane – Pravila GŠTD 2011, stran 112, 163, 174, gasilsko orodje in opremo, splošno o gasilstvu in pojmi v gasilstvu, vozila in opremo.

Vsebina vprašanj je razdeljena v dva sklopa. Izzrebajo se po 3 številke za vsako tematiko in pod katerimi se skrivajo trditve - vprašanja. Vse ekipe morajo uganiti pravilno geslo, ki je lahko tudi večbesedno. Izhodiščno število točk je 5 in se zmanjšuje v primeru, da v 15 sekundah ni pravilno napisanega odgovora. Točkovanje se nadaljuje tako, da pravilen odgovor pri naslednji trditvi prinese 4 točke, nato 3 točke, 2 točki, 1 točko in če ekipa ne ugame pravilne trditve, 0 točk (po sistemu Malih sivih celic).

Na trditve ekipe odgovarjajo pisno. Za vsako trditev lahko predstavnik ekipe napiše odgovor samo enkrat. Ko ekipa ugotovi pravilno trditev, sodnik - mentor v kontrolni list vpiše število doseženih točk za posamezno vprašanje.

5. ŠTAFETNO VEZANJE VOZLOV in NAVEZAVE ORODIJ:

PIONIRJI:

Vsak izmed treh članov ekipe si izbere po en vozlel (prvi član ekipe dela jamborski vozlel, drugi član ekipe tkalski vozlel, tretji član ekipe pa tesarski vozlel).

Vsak član dela drug vozlel, brez žreba. Na ciljni črti je postavljeno stojalo z vrvjo (3x), dolgo 2 m, premera 8 mm, s katero tekmovalec izdelava vozlel.

Člani ekipe se postavijo za startno linijo (glej skico vaje). Na sodnikov znak steče prvi tekmovalec do stojala in izdelava jamborski vozlel. Steče nazaj do starta. Vsak naslednji tekmovalec lahko starta šele potem, ko je predhodni tekmovalec pretekel startno linijo. Drugi tekmovalec izdelava tkalski vozlel in se vrne do startne linije. Tretji tekmovalec izdelava tesarski vozlel. Naloga je konec, ko tretji tekmovalec prečka startno - ciljno linijo in ko se vsi trije tekmovalci postavijo v položaj mirno za startno – ciljno črto s pogledom na vozlel.

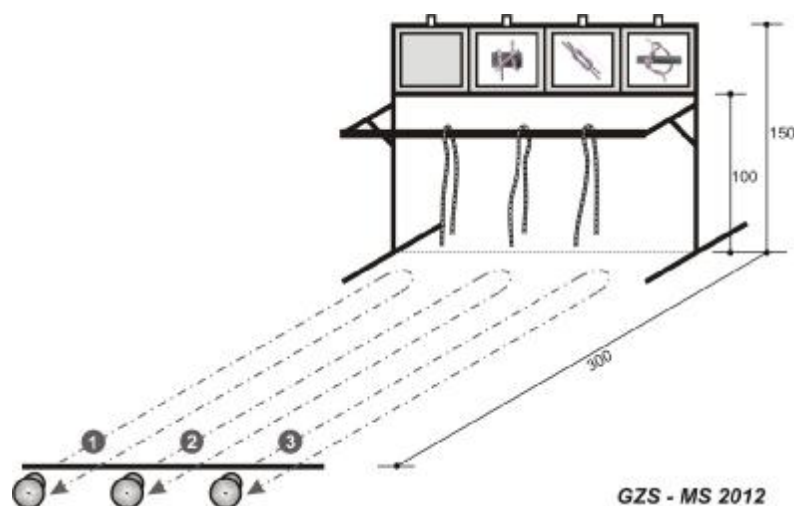
Vozli morajo biti obvezno narejeni na stojalu. Ekipe ima na voljo 60 sekund. Po tem času morajo zaključiti z delom. Če v predvidenem času ekipa vaje ne zaključi, prejme ekipa 60 negativnih točk in po 10 negativnih točk za vsak neizdelan vozlel, kar pomeni tudi v primeru, če tekmovalec ne pristopi k izdelavi vozla. Vrvi si tekmovalci pripravijo sami. Vrvi visijo na drogu stojala.

MLADINCI:


Na ciljni črti je postavljeno stojalo z vrvjo (3x), dolgo 2 m, premera 8 mm, s katero tekmovalec izdelava vozlel. Vozlel mora biti obvezno narejen na stojalu.

Vrsto vozla tekmovalci izžrebajo tik pred pričetkom. Tekmovalec izdelava tisti vozlel, ki ga izžreba. Člani ekipe se glede na žreb postavijo za startno linijo (glej skico vaje). Na sodnikov znak steče prvi tekmovalec do stojala in izdelava jamborski vozlel. Steče nazaj do starta. Vsak naslednji tekmovalec lahko starta šele potem, ko je predhodni tekmovalec pretekel startno linijo. Drugi tekmovalec izdelava tkalski vozlel in se vrne do startne linije. Tretji tekmovalec izdelava tesarski vozlel. Naloga je konec, ko tretji tekmovalec prečka startno – ciljno linijo in ko se vsi trije tekmovalci postavijo v položaj mirno za startno – ciljno črto s pogledom na vozlel.

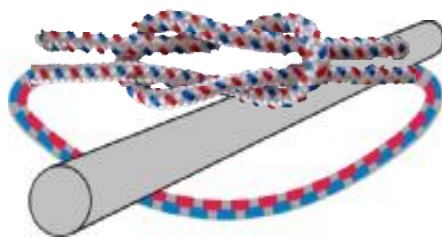
Vozli morajo biti obvezno narejeni na stojalu. Ekipe ima na voljo 60 sekund. Po tem času morajo zaključiti z delom. Če v predvidenem času ekipa vaje ne zaključi, prejme ekipa 60 negativnih točk in po 10 negativnih točk za vsak neizdelan vozlel, kar pomeni tudi v primeru, če tekmovalec ne pristopi k izdelavi vozla. Vrvi si tekmovalci pripravijo sami. Vrvi visijo na drogu stojala.




POSTAVITEV TEKMOVALIŠČA




**JAMBORSKI
VOZEL**



TKALSKI VOZEL



**TESARSKI
VOZEL**



**Jamborski vozel je pravilno navezan tudi takrat, ko
oba konca vrvi visita pod drogom!**

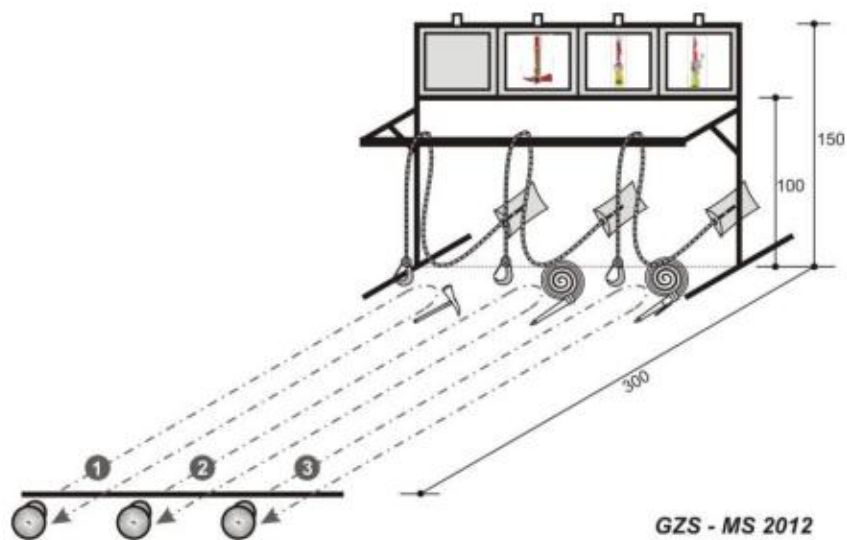
GASILCI PRIPRAVNIKI:

Na ciljni črti je postavljeno stojalo z reševalno vrvjo $\varnothing 12\text{mm}$ v torbici (3x). Pred začetkom vaje so ročaj od sekirice in oba ročnika obrnjeni proti startu. Vsa orodja pred pričetkom vaje ležijo ob vrveh pred stojalom na tleh.

Vrsto navezave orodja tekmovalci izžrebajo tik pred pričetkom. Člani ekipe se glede na žreb postavijo za startno linijo (glej skico vaje).

Na sodnikov znak steče prvi tekmovalec do stojala in izdelava navezavo za dvig sekirice. Steče nazaj do starta. Vsak naslednji tekmovalec lahko starta šele potem, ko je predhodni tekmovalec pretekel startno linijo. Drugi tekmovalec izdelava navezavo za dvig cevi z ročnikom brez pipe in se vrne do startne linije. Tretji tekmovalec izdelava navezavo za dvig cevi z ročnikom s pipo. Naloga je konec, ko tretji tekmovalec prečka startno – ciljno linijo in ko se vsi trije tekmovalci postavijo v položaj mirno za startno – ciljno črto s pogledom na vozle.

Vse navezave se po končanem delu odložijo na tla (ni napaka, če jo tekmovalec pritrdi na drog). Pri tem ni pomembno v katero smer gleda orodje. Prav tako ni napaka, če si tekmovalec med delom obrne konce reševalne vrvi. Ekipe ima na voljo 90 sekund. Po tem času morajo zaključiti z delom. Če v predvidenem času ekipa vaje ne zaključi, prejme ekipa 90 negativnih točk in po 10 negativnih točk za vsako neizdelano navezavo, kar pomeni tudi v primeru, če tekmovalec ne pristopi ki izdelavi navezave orodja. Vrvi in orodje si tekmovalci pripravijo sami, vendar mora biti skladno s 1. odstavkom tega opisa.



POSTAVITEV TEKMOVALIŠČA



NAVEZAVA ZA DVIG
SEKIRICE



NAVEZAVA ZA DVIG
CEVI Z ROČNIKOM
BREZ PIPE



NAVEZAVA ZA DVIG
CEVI Z ROČNIKOM S
PIPO

OCENJEVANJE:

Čas izvedbe vaje (na dve decimalki natančno):	--:--	NT
Vsak nepravilno izdelan vozal ali navezava orodja:	10	NT
Govorjenje med vajo (po tekmovalcu):	2	NT
Prehiter start (po tekmovalcu):	5	NT
Nedokončana vaja (pionirji, mladinci)	60	NT
Nedokončana vaja (pripravniki)	90	NT

Pri hkratnem startu vseh treh tekmovalcev sodnik le te ustavi in jih opozori, da se vaja izvaja štafetno. V kolikor tekmovalci hkrati startajo drugič, se ekipo diskvalificira.

6. POZNAVANJE GASILSKEGA ORODJA:

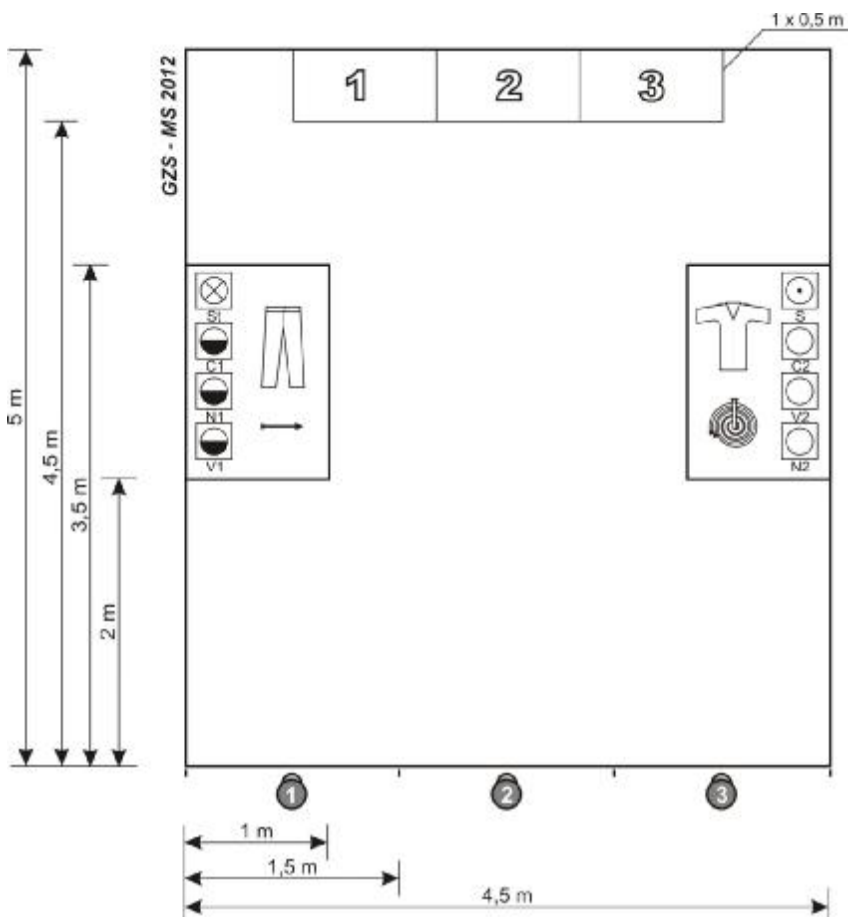
PIONIRJI:

Naloga: Poišči svoj par

2 m od označenega startnega mesta je označen prostor, kjer je pripravljeno gasilsko orodje in oprema.

Oprema je pripravljena:

- **na levi strani:**
ročnik, gasilske hlače in oznake tekmovalcev strojnik, napadalec 1, vodar 1 in cevar 1 ;
- **na desni strani:**
C cev z nosilcem, gasilska bluza in oznake tekmovalcev sel, napadalec 2, vodar 2 in cevar 2.



Člani ekipe, tik pred pričetkom izvedbe vaje izlečejo vsak svoj list z napisom gasilskega orodja ali opreme. Ko tekmovalci izžrebajo listek z napisom gasilskega orodja ali opreme, imajo na razpolago nekaj časa, da lahko preberejo, kaj piše na izžrebanem listku. Tekmovalci se med seboj ne smejo pogovarjati.

Ko je ekipa pripravljena, na znak sodnika vsak tekmovalec poišče gasilsko orodje oz. opremo, ki je napisana na listku in nato še njegov par – gasilsko orodje oz. opremo, ki spada zraven. Vaja je končana, ko vsi trije tekmovalci najdejo svoje pare (tistega, ki je napisan na listku in tistega, ki spada zraven) in jih odložijo 1 m naprej na za to označen prostor. Merjenje časa se zaustavi, ko je zadnji tekmovalec zaključil z delom in se je postavil v položaj mirno.

Ko je vaja končana, morajo imeti člani ekipe izžrebane listke pri sebi, da lahko sodnik preveri, ali so izbrali pravo orodje oz. oznake ter njihove pare. Tekmovalci odložijo najden par (levo, sredina, desno) in po končani nalogi stojijo vsak pred svojim odloženim parom v položaju mirno.

Za vajo ima ekipa na voljo 60 sekund. Po tem času morajo zaključiti z delom. Če v tem času ekipa vaje ne zaključi, prejme 60 negativnih točk in po 5 negativnih točk za nepravilen par orodja.

Možni pari: ročnik in C cev z nosilcem, gasilske hlače in bluza, oznake tekmovalcev strojnik in sel, oznake tekmovalcev napadalec 1 in 2, oznake tekmovalcev vodar 1 in 2 ter oznake tekmovalcev cevar 1 in 2.

OCENJEVANJE:

Čas izvedbe vaje (na dve decimalni natančno):	--:--	NT
Za vsak nepravilni par orodja ali opreme:	5	NT
Govorjenje med vajo (po tekmovalcu):	2	NT
Nepravilni vrstni red izbire orodja, za vsak primer:	5	NT
Par ni odložen v celoti znotraj označenega prostora, za vsak primer:	5	NT
Tekmovalec par ni odložil v pravo polje, za vsak primer:	5	NT
Nedokončana vaja	60	NT

MLADINCI:

Naloga: prenos trojaka (1) (PGŠTD, letnik 2011), **pravilna izbira gasilnika (2)** (PGŠTD, letnik 2011, glej razlago stran: 200 in strani: 176, 177 – slika 79, 80, 81, 82) **poišči orodje (3)** (PGŠTD, letnik 2011).

Tekmovalci si poljubno izberejo svoje delo. Pred pričetkom stojijo pred startno črto.

Tekmovalec na drugi progi (pravilna izbira gasilnika) izžreba listek z vrsto požara (les, bencin, plin in električna naprava), tekmovalec na tretji progi (poišči orodje), izžreba dva listka z imeni orodij, ki jih mora postaviti na stojalo. Tekmovalca, ki sta izžrebala vrsto požara in orodje, morata imeti listek po končani nalogi pri sebi, da lahko sodnik preveri, če sta pravilno opravila nalogo, ki sta jo izžrebala.

Proga je dolga 5 m, široka 4,5 m (3x1,5 m). Na prvi progi se spoji cevi na trojak (1 B cev in 2 C cevi), na drugi izbere pravi gasilnik, na tretji pa poišče orodje.

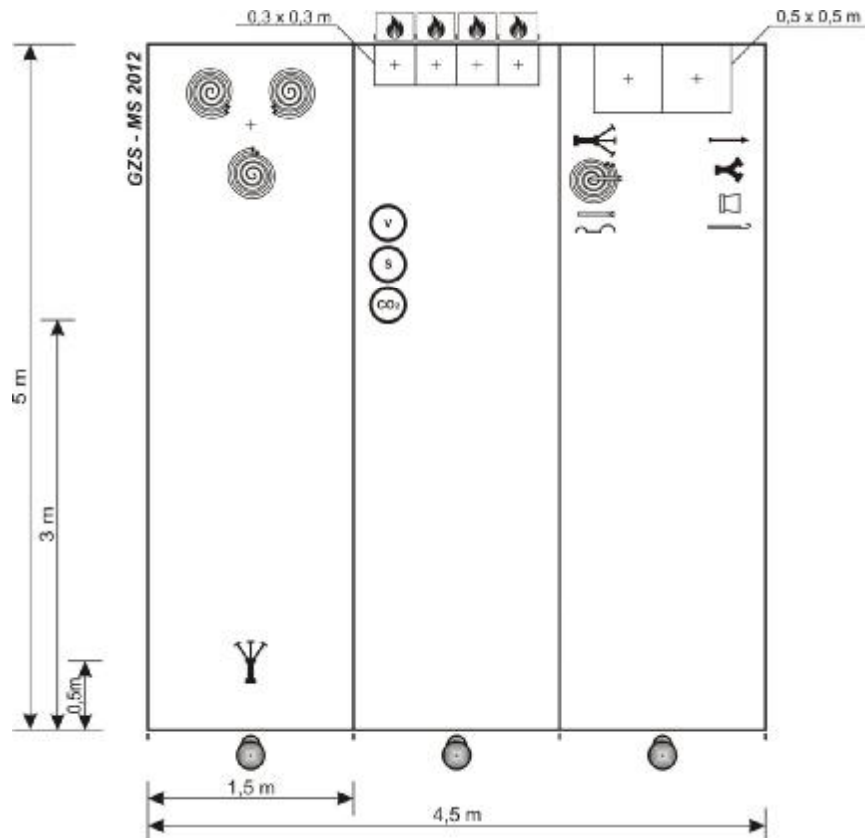
Prvi tekmovalec po sodnikovem znaku za start vzame trojak, ki je postavljen 0,5 m od startne črte in ga odnese do konca proge. Trojak odloži med položene cevi, ki so brez cevni nosilcev in prične spenjati cevi na ustrezne spojke na trojaku – spajanje cevi na trojak je poljubno. Ko je končal z delom, se postavi v položaj mirno.

Drugi tekmovalec po sodnikovem znaku steče po svoji progi 3 m naprej, kjer ga čakajo na izbiro 3 gasilniki. Izbere pravi gasilnik in ga odnese do konca proge, kjer ga postavi v označeno polje pred sliko vrste požara, ki ga je izžrebal. Ko je končal z delom, se postavi v položaj mirno.

Tretji tekmovalec po sodnikovem znaku steče do konca proge, kjer sta odlagalni polji. Pred poljema je na izbiro orodje: trojak, ročnik, dvojna zvita C-cev z nosilcem, zbiralnik, nosilec cevi, pritrdilec cevi, ključ za spajanje cevi in sesalni koš. Izbere obe orodji, ki ju je izžrebal in ju postavi v polje. Ko je končal z delom, se postavi v položaj mirno.

OCENJEVANJE:

Čas izvedbe vaje (na dve decimalni natančno):	--:--	NT
Odpeta ali pol-odpeta spojka, za vsak primer:	10	NT
Nepravilno postavljen gasilnik:	10	NT
Govorjenje med vajo (po tekmovalcu):	2	NT
Nepravilna izbira orodja, za vsak primer:	10	NT
Gasilnik ali orodje ni odloženo v celoti znotraj označenega polja, za vsak primer:	5	NT



GASILCI PRIPRAVNIKI:

Naloga: Spajanje cevi na trojak

Potrebno orodje za izvedbo vaje:

- 2 tlačni C – cevi, dvojno zviti, s cevnicima nosilcema;
- tlačna B – cev, dvojno zvita, s cevnicim nosilcem;
- 2 navadna C – ročnika brez zasuna;
- trojak B/CBC z ventili (štirje obrati);
- stabilna C – spojka (PGŠTD, letnik 2011, stran 59, slika

10a) s prehodno spojko C/B.

Tekmovalni prostor, postavitve tekmovalcev in orodja je razvidno na skici vaje.

Tlačna cev je pravilno zvita in postavljena takrat, ko je dvojno zvita, obe spojki sta obrnjeni naprej v smeri napada. Tlačna cev sme biti le dvojno zvita in ne večkratno (nap. 4-kratno), tudi v notranjosti ne. Začetek vaje: Na znak sodnika vzameta tekmovalca 1 in 3 vsak po eno C cev in ročnik. Nato odideta do trojaka. Tekmovalec 1 priklopi cev na levi izliv trojaka. Tekmovalec 3 pa na desni izliv trojaka. Po priklopu razvijeta vsak svojo cev do ognjene črte. Po razvitju cevi priklopi ročnik. Priklop ročnika med razvijanjem je napaka.

Tekmovalec 1 izda povelje »Prva vodo«, ko je:

- spet prvi napadalni C – cevovod z ročnikom,
- ko je tekmovalec 1 postavljen na ognjeni črti,
- trojak zaseden.

Tekmovalec 3 izda povelje »Druga vodo«, ko je:

- spet drugi napadalni C – cevovod z ročnikom,
- ko je tekmovalec 3 postavljen na ognjeni črti,
- trojak zaseden.

Po končani vaji oba tekmovalca (1 in 3) stojita na levi strani cevi, gledata v smeri napada in z obema rokama držita ročnik oz. konec napadalnega voda; opremljena sta vsak s po enim cevnicim nosilcem.

Prestop ognjene črte s celim stopalom je napaka.

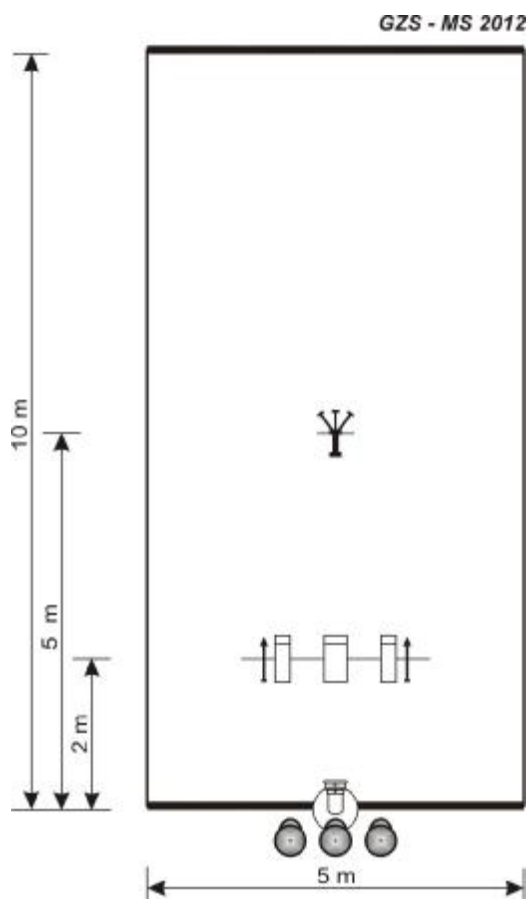
Tekmovalec 2 po sodnikovem znaku odpre cevnicni nosilec na B cevi in le-to priklopi na stabilno C-spojko (s prehodno spojko C/B) ter cev razvije do trojaka, jo spne na trojak in zasede trojak. Na povelje tekmovalca 1 »Prva vodo« dvigne roko nad višino glave v znak, da je povelje razumel in odpre levi ventil na trojaku. Na povelje tekmovalca 3 »Druga vodo« dvigne roko nad višino glave v znak, da je povelje razumel in odpre desni ventil na trojaku. Če tekmovalec 1 poveljuje »Prvo vodo« (to velja tudi tekmovalca 3) prej, kot je trojak zaseden s strani tekmovalca 2, se to oceni kot »nepravilno delo«.

čtetudi ga je tekmovalec 2 razumel in kasneje potrdil. Če tekmovalca 1 in 3 opazita, da sta izdala povelje za vodo prekmalu in povelje ponovita, ko je trojak pravilno zaseden, to ni napaka.

Ventile na trojaku je potrebno praviloma odpreti do konca; ni napaka, če se ventili obrnejo do pol obrata nazaj.

V primeru, da tekmovalec 2 dobi povelje »Prva vodo« in povelje »Druga vodo« sočasno, mora v znak, da je obe povelji razumel, dvigniti roko dvakrat nad višino glave. Ko je tekmovalec 2 odprl oba ventila na trojaku, se mora vzravnati. Trojak je zaseden, ko se tekmovalec 2 postavi razkoračeno preko B – cevi neposredno pred trojakom.

Na koncu vaje mora tekmovalec 2 stati razkoračeno preko B cevi neposredno pred trojakom; gleda v smeri napada; opremljen z cevnim nosilcem.



OCENJEVANJE:

Čas izvedbe vaje (na dve decimalki natančno):	--:--	NT
Odpeta ali pol-odpeta spojka, za vsak primer:	10	NT
Neppravilno delo napadalcev (spajanje ročnika pred ognjeno črto), za vsak primer:	10	NT
Izdaja povelja za vodo preden je ročnik pripet na cev, za vsak primer:	5	NT
Odpenjanje cevne nosilca pred trojakom, za vsak primer:	5	NT
Neppravilno odprt ventil (za več kot 1/2 obrata), za vsak primer:	5	NT
Neizdano povelje »vodo«, za vsak primer:	5	NT
Odpiranje ventilov pred sprejetim poveljem »vodo«, za vsak primer:	5	NT
Govorjenje med vajo (po tekmovalcu):	2	NT
Pozabljena ali izgubljena oprema, za vsak primer:	5	NT
Neppravilno delo tekmovalca na trojaku (dviganje rok), za vsak primer:	5	NT
Neppravilna postavitvev tekmovalca, za vsak primer:	5	NT
Prestop ognjene črte z celim stopalom	10	NT

KVIZ GASILSKE MLADINE »2013«

GASILSKA ZVEZA:

ŠKOFJA LOKA

PGD:

PGD / ekipa:



PIONIRJI (7 – 11 let: letniki 2002 – 2006):

Z.št.:	ID ČLANA:	IME IN PRIIMEK:	DATUM ROJSTVA:
1.			
2.			
3.			
MENTOR			

Podpis mentorja: _____

"

KVIZ GASILSKE MLADINE »2013«

GASILSKA ZVEZA:

ŠKOFJA LOKA

PGD:

PGD / ekipa:



MLADINCI (12 – 16 let: letniki 1997 – 2001):

Z.št.:	ID ČLANA:	IME IN PRIIMEK:	DATUM ROJSTVA:
1.			
2.			
3.			
MENTOR			

Podpis mentorja: _____

KVIZ GASILSKE MLADINE »2013«

GASILSKA ZVEZA:

ŠKOFJA LOKA

PGD:

PGD / ekipa:



GASILCI PRIPRAVNIKI (16 – 18 let: letniki 1995 – 1997):

Z.št.:	ID ČLANA:	IME IN PRIIMEK:	DATUM ROJSTVA:
1.			
2.			
3.			
MENTOR			

Podpis mentorja: _____