



**Gasilska zveza Gorenjske**

*Komisija za članice*

Bleiweisova cesta 34

4000 Kranj

[gz.gorenjske@gmail.com](mailto:gz.gorenjske@gmail.com)

Z. št.: 15/17

Datum: 25. 5. 2017

## **R A Z P I S**

za tekmovanje na

### **31. srečanju članic Gorenjske,**

ki bo v

**soboto, 24. 6. 2017, ob 17.00**

v športnem parku Rovn v Selcih.

Organizatorja srečanja sta PGD Selca in GZ Škofja Loka. 31. srečanje članic prostovoljnih gasilskih društev Gorenjske se organizira v sklopu 120-letnice PGD Selca.

Namen srečanja je predvsem druženje in navezava stikov. Srečanje se bo začelo z vajo raznoterosti za 5 članic in nadaljevalo z vajo s hidrantom za 5 članic.

## **TEKMOVALNI DEL**

### **1. VAJA RAZNOTEROSTI ZA 5 ČLANIC**

**Tekmovalna enota je sestavljena iz 5 članic oz. tekmovalk. Pred startom tekmovalke ŽREBAJO, na kateri tekmovalni progi bodo nastopile. TEKMOVALKE MORAJO POZNATI VSE NALOGE! Članice z zdravstvenimi težavami bodo lahko tekmovali na progi za vezanje vozlov. V ekipi je lahko samo ena članica z zdravstvenimi težavami.**

#### **1.1 proga: SPAJANJE B IN C-CEVI S TROJAKOM**

Tekmovalka vzame trojak, ga odloži med kolobarje cevi in prične spajati cevi na ustrezne spojke na trojaku. Ko opravi nalogo, nadaljuje pot čez ciljno črto.

#### Ocenjevanje:

- **Tlačne B in C-cevi niso pripete na pravi izliv na trojaku.** **5 točk**
- **Nezapeta spojka – za vsak primer.** **5 točk**

#### **1.2 proga: VEZANJE VOZLOV**

Tekmovalka odide proti ciljni črti, kjer je stoji stojalo z vrvjo dolgo 3 m, premera 8 mm s katero tekmovalka izdelava vozle. Vrste vozlov so jamborski vozle, tesarski vozle in tkalski vozle. Vozel mora biti obvezno narejen na stojalu. Pred startom sodnik postavi tablo z risbo enega od prej naštetih vozlov. Ko opravi nalogo nadaljuje pot čez ciljno črto.

Ocenjevanje:

- **Nepravilna navezava vozla.** 5 točk
- **Tekmovalka vozla ni navezala.** 10 točk

**1.3 proga: NAVEZAVA SEKIRICE**

Tekmovalka odide do mesta navezovanja in naveže sekirico za dvig v višje nadstropje. Mala sekirica se naveže z vezalno vrvjo, ki mora viseti na stojalu. Ko opravi nalogo, nadaljuje pot čez ciljno črto.

Ocenjevanje:

- **Nepravilna navezava orodja.** 5 točk
- **Tekmovalka orodja ni navezala.** 10 točk

**1.4. proga: METANJE VRVI**

Tekmovalka vzame torbico z vrvjo in gre do črte, ter vrže torbico v krog, premera 1 meter. Črta je zarisana 5 metrov od sredine kroga. Med metanjem vrvi mora v eni roki držati začetek vrvi. Ko opravi nalogo, nadaljuje pot čez ciljno črto.

Ni kazenskih točk, če:

- torbica prvo pade v krog in se nato odbije in pade izven kroga in
- se torbica dotika kroga.

Ocenjevanje:

- **Tekmovalka je pri metanju vrvi s stopalom prestopila črto.** 5 točk
- **Torbica je padla izven kroga.** 5 točk
- **Tekmovalka med metanjem vrvi spusti/vrže začetek vrvi proti krogu.** 5 točk

**1.5 proga: GAŠENJE Z VEDROVKO**

Tekmovalka vzame vedro in odide do vedrovke, vodo zlije v vedrovko, odvije cev in prične brizgati vodo v tarčo. Ko tarčo zruši, nadaljuje pot čez ciljno črto. Vedrovka bo z gumijasto cevjo. Za vsako tekmovalko bo voda že v cevi. Tarča je prazna pločevinka od barve ali plastenka z vodo.

Ocenjevanje:

- **Tekmovalka je pri gašenju z vedrovko prestopila ognjeno črto s stopalom.** 5 točk
- **Tekmovalka ni zrušila tarče z vodo, ki jo je imela na razpolago.** 10 točk
- **Metanje oziroma prevrnjeno vedro.** 5 točk

K naštetim točkam se prištejejo še točke:

- **Čas za izvedbo vaje** 1 sekunda je 1 točka
- **Prehiter start – tekmovalka je startala pred znakom (prvič opomin) – za vsako tekmovalko.** 3 točke
- **Govorjenje – za vsako tekmovalko.** 5 točk
- **Tekmovalka je opravila delo druge.** 10 točk

Vaja se prične na povelje sodnika. Ko tekmovalka opravi svoje delo, nadaljuje pot čez ciljno črto. Vaja je končana, ko zadnja tekmovalka pride čez ciljno črto.

## 2. VAJA S HIDRANTOM ZA 5 ČLANIC

**Orodje in oprema za vajo:** 1 x hidrantni nastavek z 2 B-izlivoma, 1 x trojak, 1 x dvojno zvita B-cev (15m), 4 x dvojno zvite C-cevi, 2 C- ročnika.

Cevi so dvojno zvite, ter položene na določena mesta. Cevi so brez cevnih nosilcev. Hidranti nastavek, trojak in ročnika so postavljeni na stalnem mestu.

**Sestava tekmovalne enote:** Ekipo sestavlja 5 članic.

### **Nastop tekmovalne enote**

Tekmovalke se postavijo na svoja mesta in sicer gasilka 1 za startno črto, gasilka 2, 3, 4 in 5 pa vsaka k svoji C-cevi in čakajo na znak starterja. Hidrantni nastavek je pritrjen v svojem ležišču. Tekmovalke se pred znakom starterja ne smejo premikati.

**Gasilka 1:** Po znaku starterja gre gasilka 1 do B-cevi, eno prosto spojko B-cevi priklopi na hidrantni nastavek in položi B-cev do trojaka in le to priklopi na trojak ter z dvigom roke potrdi, da je končala delo. Ni pomembno katero spojko na B-cevi se najprej pritrdi na hidrantni nastavek.

**Gasilka 2 in 4:** Ko gasilka 1 konča s spajanjem in dvigne roko, lahko gasilka 2 in 4 nadaljujeta s spajanjem C-cevi na levi oziroma desni izliv trojaka. Gasilka 2 stoji na levi strani trojaka in spoji eno spojko C-cevi na trojak, drugo spojko C-cevi pa povleče do gasilke 3. Gasilka 4 stoji na desni strani trojaka in spoji eno spojko C-cevi na trojak, drugo spojko C-cevi pa povleče do gasilke 5. Tekmovalki podata konec C-cevi v roke naslednji tekmovalki in dvigneta roki.

Gasilki 2 in 4 si lahko pred tekmovaljem pripravita eno spojko C-cevi za spajanje na trojak. Razdalja med spojko C-cevi in spojko trojaka mora biti vsaj za 1 debelino lista. Gasilki čakata na nadaljevanje vaje stoje ali v počepu.

**Gasilka 3 in 5:** Gasilki 2 in 4 podata drugo spojko C-cevi gasilki 3 in 5 v roke. Gasilka 3 in 5 spojita C-cevi in potegneta C-cevi do ognjene črte, kjer spojita C-cevi z ročnikom. Da je vaja končana, gasilka 3 in 5 to potrdita z dvigom rok. Gasilki čakata na nadaljevanje vaje stoje ali v počepu. Dokler gasilki 2 in 4 ne predata druge spojke C-cevi, se gasilki 3 in 5 ne smeta dotikati svojih C-cevi.

Vaja je končana, ko zadnja tekmovalka dvigne roko in so vse tekmovalke na svojih mestih in sicer: gasilka 1- pri trojaku, gasilki 2 in 4 pri spoju C-cevi ter gasilki 3 in 5 pred ognjeno črto.

*Ocenjevanje vaje:*

- **Vsaka sekunda izvedene vaje** **1 točka**
- **Prehiter start (gasilka 1 je startala pred znakom sodnika - prvič opomin)** **2 točki**
- **Gasilka 2, 3, 4 in 5 so predčasno začele s spajanjem cevi – za vsako tekmovalko** **10 točk**
- **Opravljen delo druge tekmovalke - za vsak primer** **5 točk**
- **Gasilka 3 ali 5 prestopi ognjeno črto - za vsako tekmovalko** **10 točk**
- **Nezapeta ali polzapeta spojka - za vsak primer** **5 točk**
- **Tekmovalka ni dvignila roke** **2 točki**
- **Govorjenje tekmovalke med vajo - za vsako tekmovalko** **5 točk**

Vaja se prične na povelje sodnika.

### 3. TEORETIČNI DEL

Pred praktičnem delom **vsaka ekipa opravi teoretični del**. Vprašanja bodo izbirnega tipa – vse tekmovalke odgovarjajo na eni testni poli.

#### **Teme po priloženem gradivu:**

- Selca danes in nekoč – priloga št. 3
- vprašanja od 200 do 250, za teoretično testiranje članic in članov za cikel tekmovanj Matevža Haceta tekmovanje Matevža Haceta 2017/2018.

#### Ocenjevanje:

- **Napačen odgovor – za vsak primer.**

**1 točka**

Od 1000 možnih točk se odštevajo napake pri delu in čas izvedbe vaje. Dodatnih točk na leta ni. Tekmovanje je organizirano na eni progi z eno sodniško ekipo. Merjenje bo elektronsko na stotinko natančno, zato mora vsaka tekmovalka prečkati ciljno črto. Čas se ustavi, ko zadnja tekmovalka prečka ciljno črto. Orodje za tekmovanje priskrbi organizator.

Za prva tri osvojena mesta se podelijo pokali. Zmagovalna ekipa dobi prehodni pokal. V primeru, da več ekip doseže isti rezultat, se upošteva hitrejši čas izvedbe vaje raznoterosti.

**Na tekmovanju smejo nastopiti tekmovalke rojene leta 2001 in starejše.** PGD-ji naj pripeljejo na srečanje vse članice, tudi rezervne članice.

Tekmovalna ekipa mora imeti gasilske članske izkaznice ali osebne izkaznice (osebni dokument s sliko). Članice morajo biti oblečene v delovno obleko, klasične ali športne čevlje, **obvezna je kapa.**

Vrstni red za tekmovalne ekipe bo izžreban in poslan po e-naslovih zvez in predsednicam Komisije za članice po zvezah nekaj dni pred tekmovanjem.

Prevoz organizirajo društva sama.

**Rok prijav** za tekmovalne ekipe je **sreda, 14. 6. 2017** na matično gasilsko zvezo. Gasilske zveze pa naj prijavljene ekipe prijavijo na Gasilsko zvezo Gorenjske, Bleiweisova 34, 4000 Kranj do **petka, 16. 6. 2017**, prek e-naslava: [gz.gorenjske@gmail.com](mailto:gz.gorenjske@gmail.com) ali osebno v pisarni GZ MO Kranj.

Vsako prostovoljno gasilsko društvo lahko prijavi neomejeno število ekip. Stroški se obračunajo na število udeležениh ekip.

Vsaka gasilska zveza naj prijavi poimensko **DVA sodnika iz GZ**, z njegovim soglasjem in prijavo pošlje na Gasilsko zvezo Gorenjske najkasneje do **petka, 16. 6. 2017**. Zbor za sodnike bo ob 16. uri na tekmovalnem prostoru športnega parka Rovn v Selcah. V kolikor se sodnik tekmovanja ne bo mogel udeležiti, prosimo, da to sporočite Manci Ahačič.

**Organizator prosi, če ekipe, ki se bodo prijavile in zaradi kakršnegakoli razloga ne bodo mogle nastopiti, to sporočijo Manci Ahačič na gsm: 041 751 813. Želeli bi, da tekmovanje poteka po načrtu in se ekip, ki jih ne bo, ne čaka.**

Prosimo PGD, da napišete svoje elektronske naslove, kamor bomo lahko posredovali vrstni red tekmovalnih enot.

Srečanje bo organizator popestril z živo glasbo s pevko MANCO ŠPIK in skupino ROK'N'BAND.

Z gasilskim pozdravom,

NA POMOČ!

Predsednica Komisije za članice GZG:  
Manca Ahačič, VGČ I

Predsednik GZG:  
Jože Derlink, VGČ II




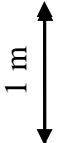

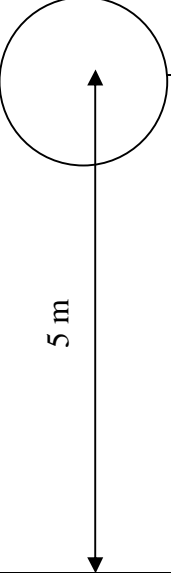
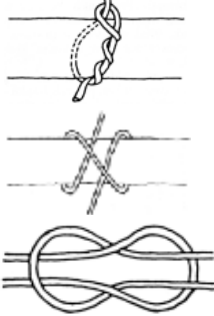






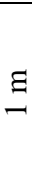
Prilogi:

- Priloga št. 1: Skica tekmovalne proge
- Priloga št. 2: vaja s hidrantom za 5 članic
- Priloga št. 3: Selca danes in nekoč

Priloga št. 1:

CILJ

foto celice

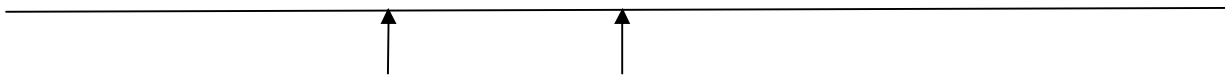
					
					
					
<p><b>Trojak</b></p>	<p><b>Metanje vrvi</b></p>	<p><b>Vezanje vozlov</b></p>	<p><b>Navezava sekire</b></p>	<p><b>Vedro z vodo</b></p>	

START

Priloga št. 2: VAJA S HIDRANTOM ZA 5 ČLANIC

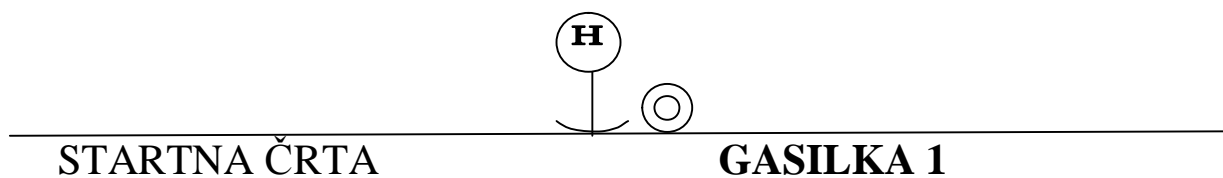
**PRED IZVEDBO VAJE**

**OGNJENA ČRTA**



**GASILKA 3** ⊙ ⊙ **GASILKA 5**

**GASILKA 2** ⊙ ⊙ **GASILKA 4**



PO KONČANI VAJI

OGNJENA ČRTA

GASILKA 3

GASILKA 5




GASILKA 2

GASILKA 4

GASILKA 1

H

STARTNA ČRTA

1, 2, 3, 4, 5	pozicija tekmovalk
	hidrant
	trojak
	ročnik



Priloga št. 3:

## SELCA NEKOČ IN DANES

Selca so bila nekoč staro kmečko središče doline z vso njeno obsežno okolico. Po kraju Selca je Selška dolina tudi dobila ime. Prva uradna listina omenja Selca že leta 973.

Središče vasi napravlja vtis trga, ob njem pa so razvrščene značilne stare stavbe. Ob vhodu v vas stoji na terasi nad cesto velika cerkev sv. Petra. Prva cerkev je bila zidana v srednjeveškem gotskem slogu. Sezidana je v obliki križa. Glavni vhod je skozi močne oboke 40 m visokega zvonika. V glavnem oltarju je Langusova slika sv. Petra. Svet, na katerem stoji cerkev, so zbrali na vzvišenem prostoru zato, da ga ne bi mogla doseči Selščica ob pogostih poplavih.

V preteklosti so Selca prizadeli številni požari. Želja po zaščiti pred ognjem je pripeljala do tega, da so v Selcih že leta 1885 kupili prvo ročno brizgalno in nekaj ostale opreme kot so cevi, čelade in opasači. Kaplan Sušnik, kasnejši župnik v Selcih pa je učil može, kako se preprečuje požare. Ročna brizgalna je še danes ohranjena in razstavljena v muzeju gasilskega doma v Selcih.

V Selcih se je v vsem tem času rodilo, živelo in ustvarjalo veliko pomembnih ljudi, ki so ime Selc ponesli svetu.

Najpomembnejši in najbolj znan izmed vseh je bil dr. Janez Evangelist Krek (1865 – 1917). Bil je organizator in začetnik združništva in krščanskih delavcev – socialistov. Veliko je naredil za gospodarski in kulturni napredek Selc in Selške doline. Letos se v Selcih praznuje 100 letnica njegove smrti, zato je leto 2017 poimenovano Krekovo leto.

Prebivalstvo v Selcih in njegovi okolici je bilo vedno delovno, marljivo, potrpežljivo in vztrajno. Zemlja jim je bila sveta in ljubezen do nje globoka.

Ko so kmečki domovi zahajali v gospodarske težave, se je prebivalstvo začelo združno organizirati. V Selcih je bila podružnica Kmetijske družbe od 1849 do 2. sv. vojne. Ta je poskrbela za organizacijo in izvedbo strokovnih tečajev in predavanj, kar je pomenilo tudi pospešen razvoj živinoreje, mlekarstva, sadjarstva, vrtnarstva in čebelarstva. Glavni vir dohodkov je bil les.

Selca imajo lepo slikovito okolico in so izhodišče planinskih izletov na sv. Mohor, na sv. Križ, k sv. Jederti, na sv. Miklavž, in na Jamnik.

Skozi Selca se peljemo naprej proti Železnikom, od tam pa lahko izbiramo pot proti Petrovem Brdu in dalje proti Tolminu. Lahko pa izberemo pot preko Sorice in Soriške planine v Bohinj.

Znamenitost Selc so gavtre - železne mreže, ki nudijo zaščito oken.

Danes ima vas kulturno – prosvetno, gasilsko, turistično, športno in lovsko društvo. V središču vasi se nahajajo trgovina, pekarna, pošta in bar. Na obrobju vasi je podružnična osnovna šola Selca ter dve večji podjetji Alpmetal d.o.o. in Lotrič d.o.o. Izven vasi pa se nahaja večnamenski objekt namenjen športu in gostinstvu - Športni park Rovn.

Gostitelji 31. srečanja članic Gorenjske regije so gasilci PGD Selca. V letu 2017 praznujejo 120 letnico delovanja društva. So društvo 2 kategorije. V operativni uporabi imajo GVC16/25, 2 vozili GVM-1 in PMB. V društvo je včlanjenih okoli 200 članov. V letu 2017 se je končno uresničila velika želja gasilcev saj so pričeli z gradnjo novega gasilskega doma.

Viri:

Olga Šmid: Selca nekoč

France Planina: Škofja Loka s Selško in Poljansko dolino

110 let PGD Selca